Octobre 2016

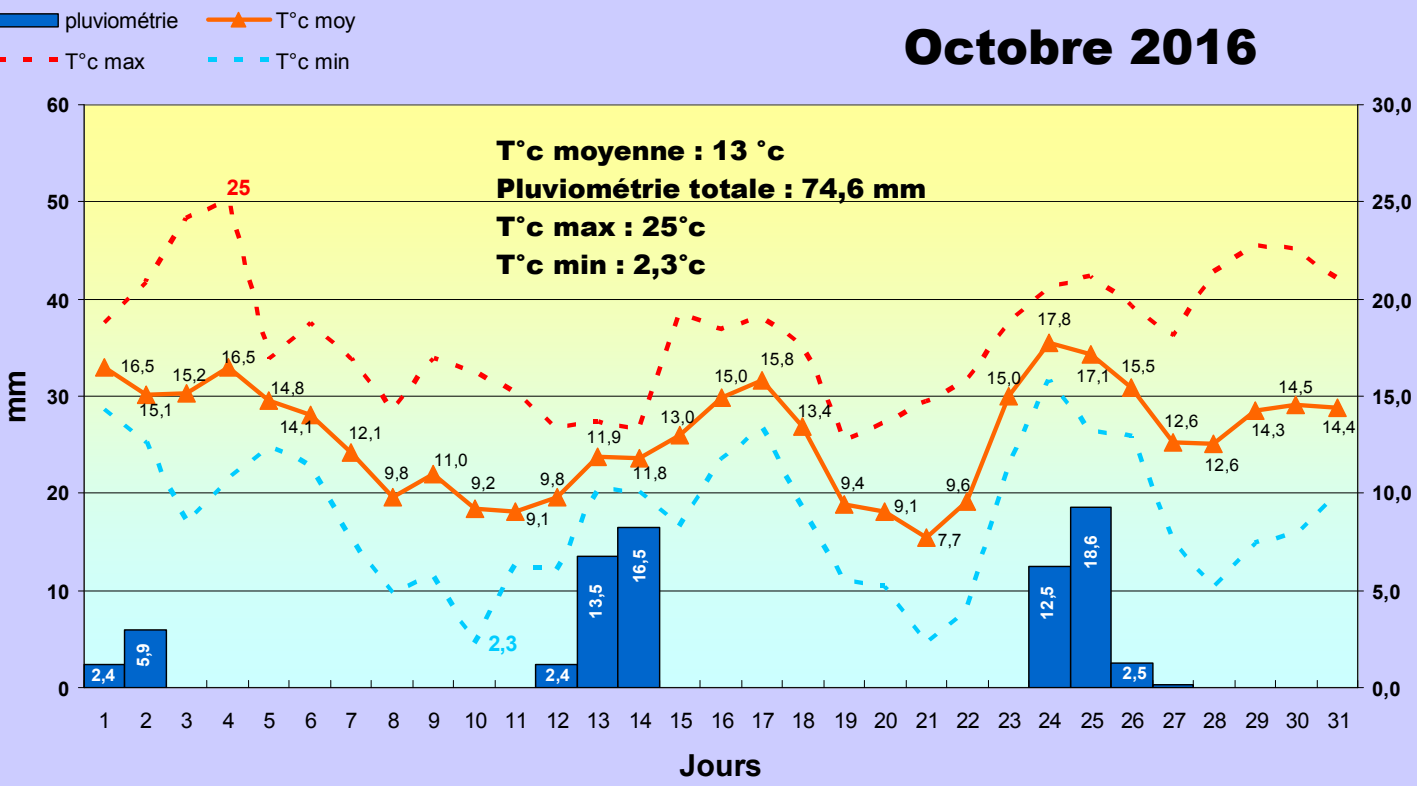

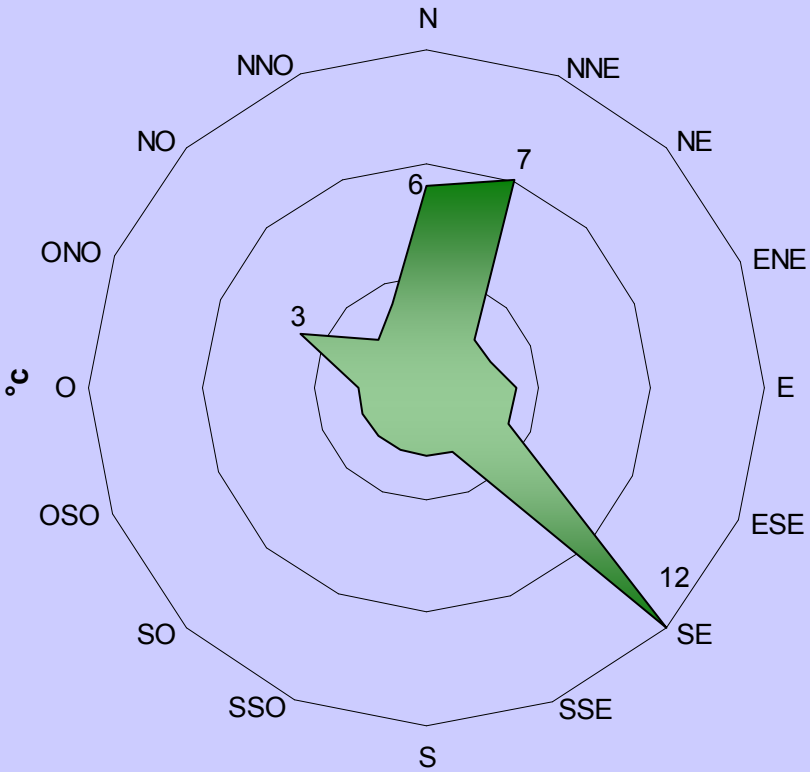

La température moyenne du mois est de 13 °c soit 5,6°c de moins que le mois de septembre 2016. Les périodes pluvieuses portées par du vent d'autant apportent, comme le démontre le diagramme, une période de douceur. Ces deux périodes pluvieuses résultent du débordement des épisodes cévenols poussés par le vent d'autant.

Le vent de secteur Nord reste comme toujours prédominant mais avec une vitesse moyenne de seulement 4,8 km/h, alors que le vent d'autant (SE) a soufflé plus fort : 11,7 km/h en moyenne.

L'année 2016

Pluviométrie mensuelle des trois dernières années :
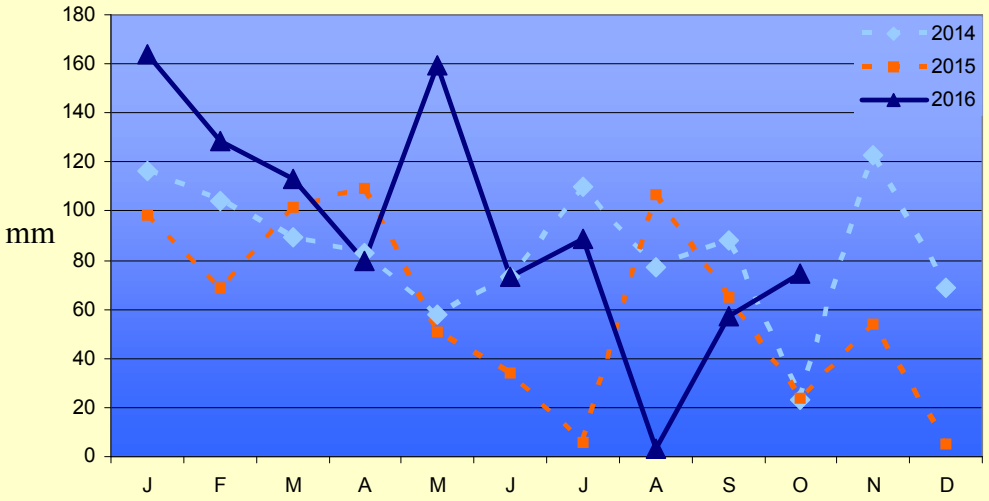
Les deux séquences conséquentes de précipitations de ce mois en font le mois d'octobre le plus pluvieux depuis 2014. Le graphique ci-contre montre clairement le profil pluviométrique différent de l'année 2016 avec une pluviométrie mensuelle largement supérieure pour les mois de Janvier, Mai et Octobre aux pluviométries des deux années précédentes.