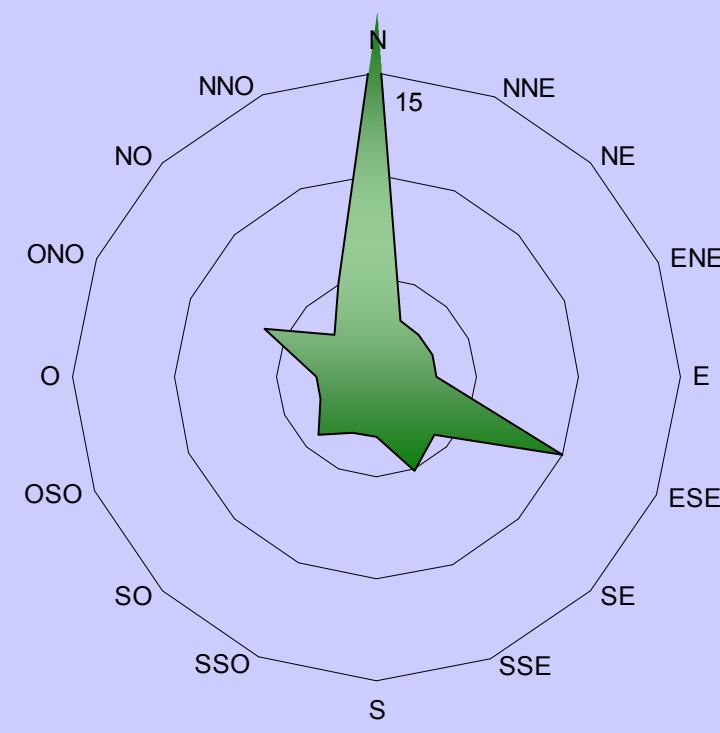
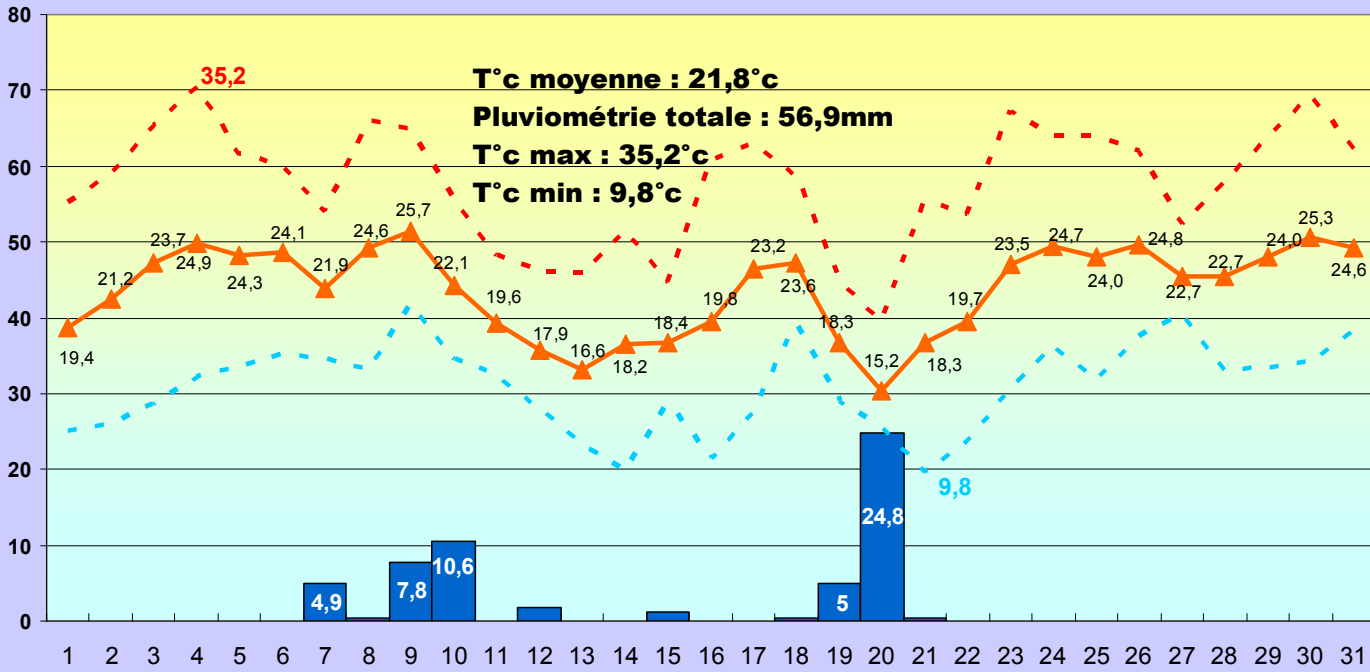


# Août 2019

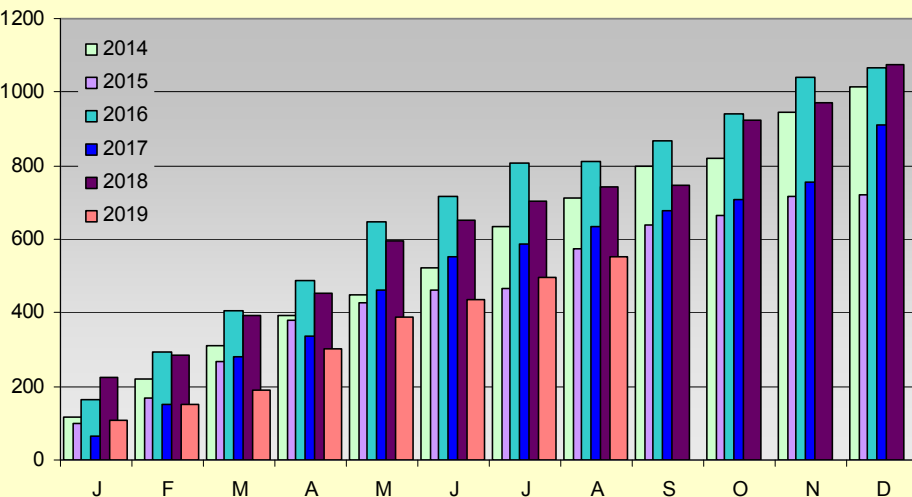
■ pluviométrie    ▲ T°c moy  
- - - T°c max    - - - T°c min



**Ce mois d'août est un des plus pluvieux enregistré depuis 2014. Mais cette pluviométrie plutôt favorable ne permet pas de combler le manque d'eau général depuis ce début d'année. Les températures sont caractéristiques d'un mois d'août avec des maximales relativement hautes en fin d'après midi.**

**Une forte dominance du vent du Nord, pour ce mois d'août, avec 15 jours de présence.**

## Pluviométrie cumulée mensuelle



## L'année 2019

**Les épisodes pluvieux de ce mois ont suffi à en faire un mois d'août plutôt pluvieux avec 56,9 mm. Mais 2019 devient de nouveau, en Août, l'année la plus sèche depuis 2014**

## Pluviométrie totale mensuelle

