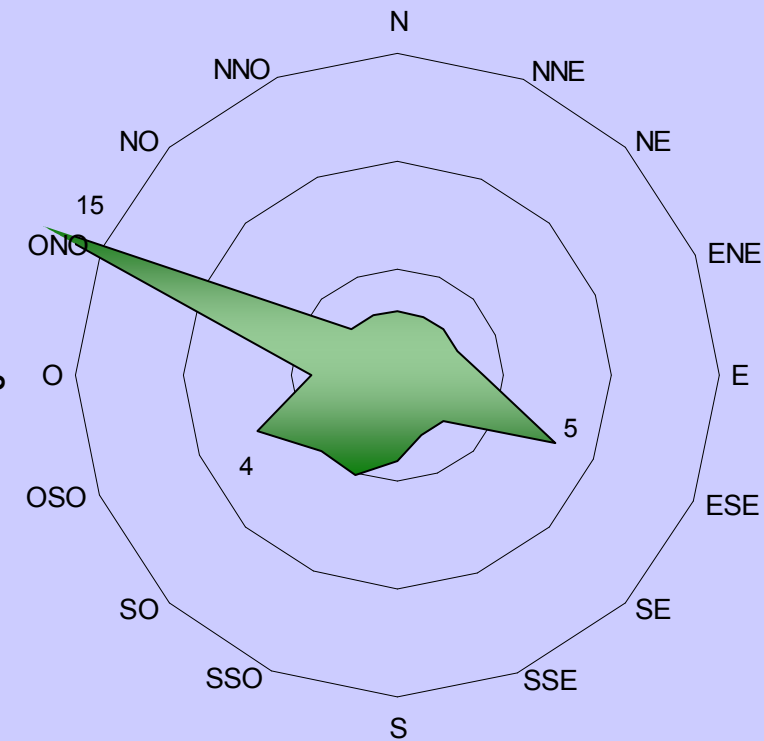
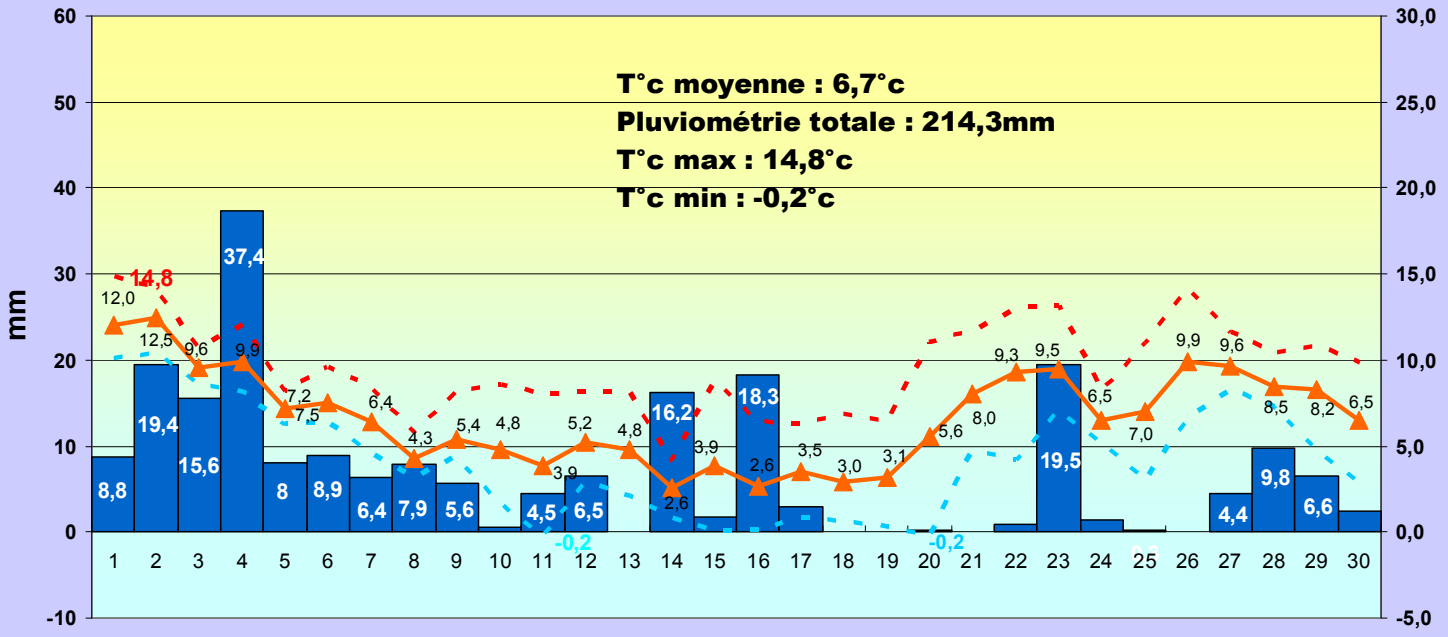


Novembre 2019

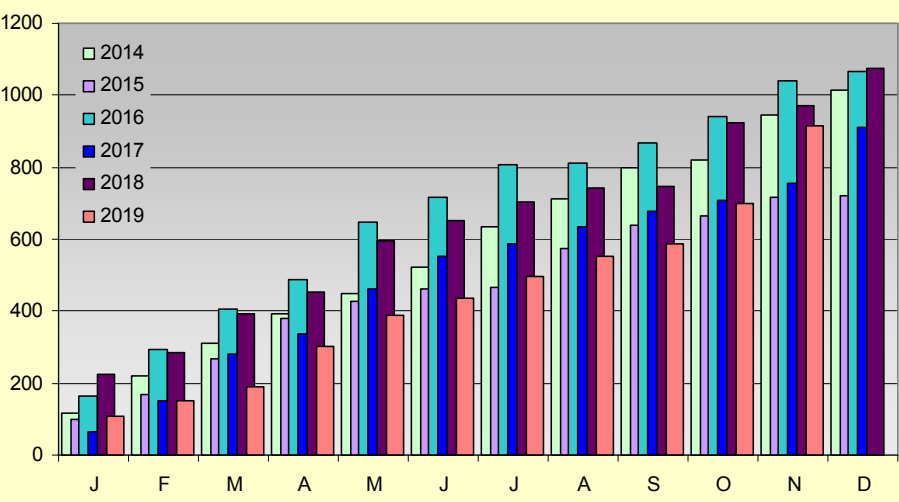
■ pluviométrie ▲ T°c moy
 - - - T°c max - - - T°c min



Ce mois de novembre 2019, avec une température moyenne de 6,7°c (contre 9,4°c en moyenne depuis 2014), fut le mois de novembre le plus frais depuis 2014. De plus, la température maximale de 14,8°c est aussi la plus faible enregistrée pour un mois de novembre. Le diagramme montre aussi l'abondance des précipitations avec 214,3 mm et seulement 4 jours sans pluie !!!

Forte dominance des vents du secteur Ouest-Nord-Ouest est corrélée avec les fortes pluviométries enregistrées tout au long du mois.

Pluviométrie cumulée mensuelle



L'année 2019

Les précipitations exceptionnelles de ce mois (214,3mm) font remonter les précipitations totales de l'année à 913,3 mm ! Le cumul revient dans la moyenne, mais attention à la répartition défavorable cette année.

Pluviométrie totale mensuelle

