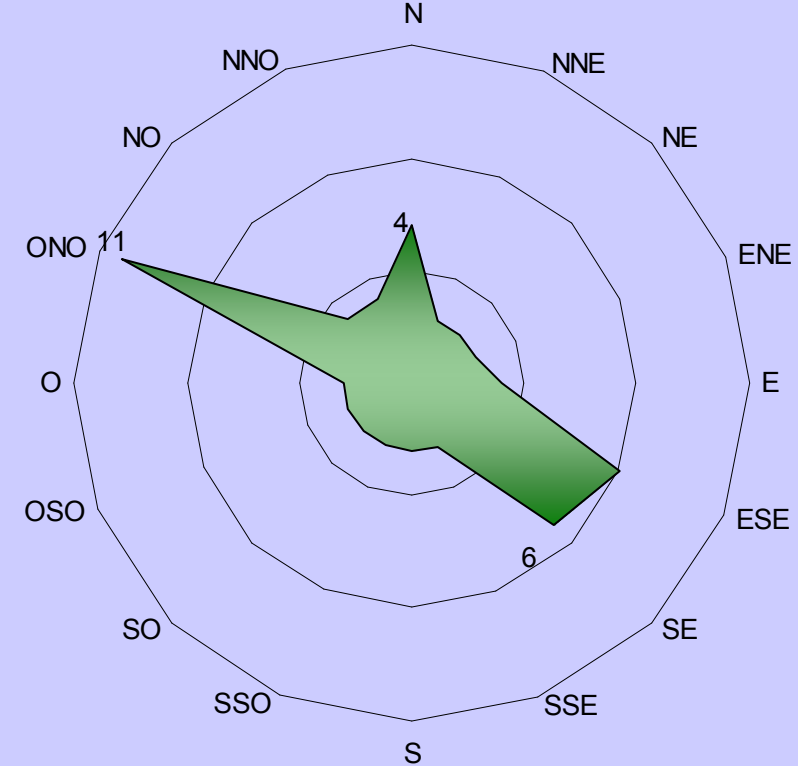
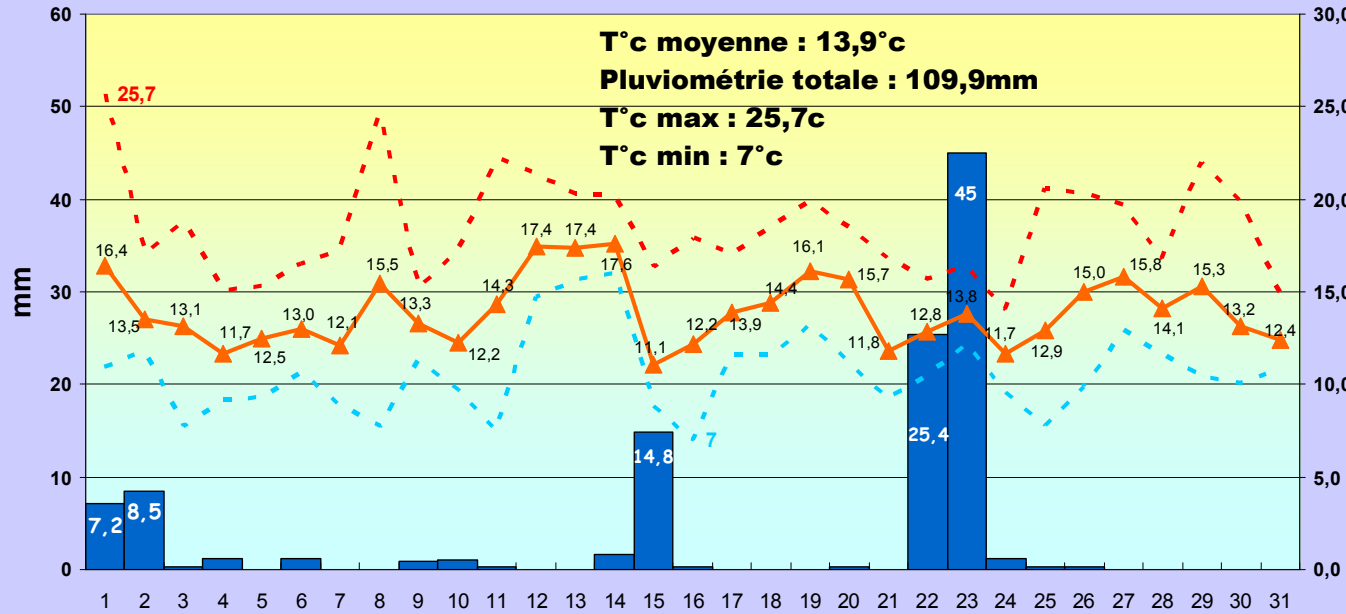


# Octobre 2019

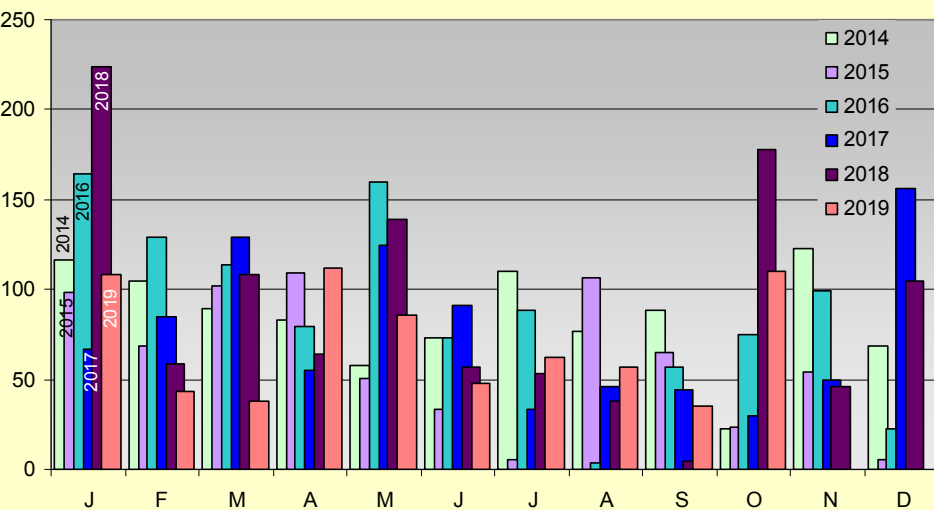
pluviométrie T°c moy  
T°c max T°c min



**Octobre signe avec le retour des précipitations avec 109,9 mm. Mais ce fut aussi le mois d'octobre avec la minimale la plus élevée depuis 2014. En effet, en moyenne la minimale du mois d'octobre est de 1,3°c ( de -1,8 à 4,4°c). 7°c est largement au dessus de la moyenne !**

**Forte dominance des vents du nord et d'autan en relation directe avec les fortes précipitations de fin de mois correspondant à un épisode Cévenol.**

## Pluviométrie cumulée mensuelle



## L'année 2019

**Les précipitations importantes de ce mois (109,9mm) font remonter les précipitations totales de l'année à 699 mm ! Atteignant de ce fait le niveau de précipitation de 2017 à la fin octobre.**

## Pluviométrie totale mensuelle

