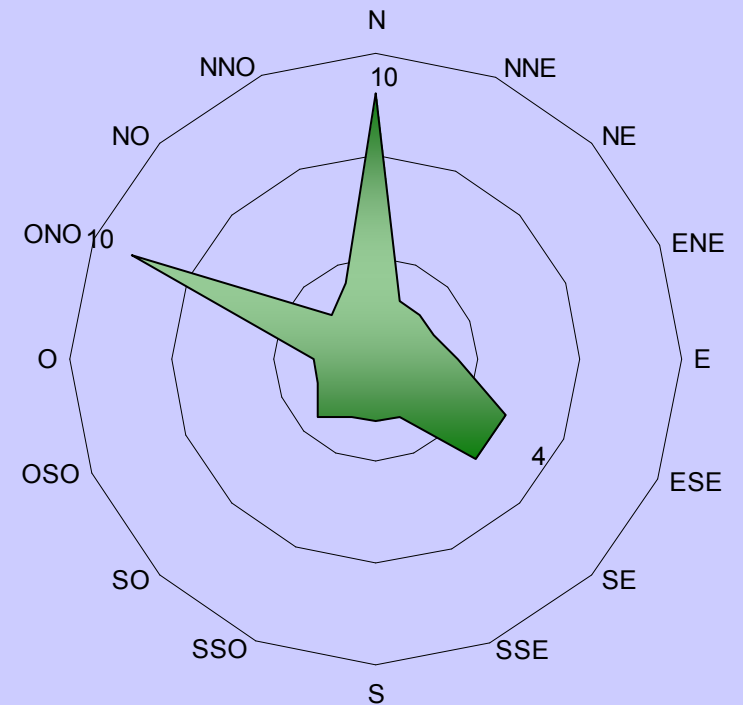
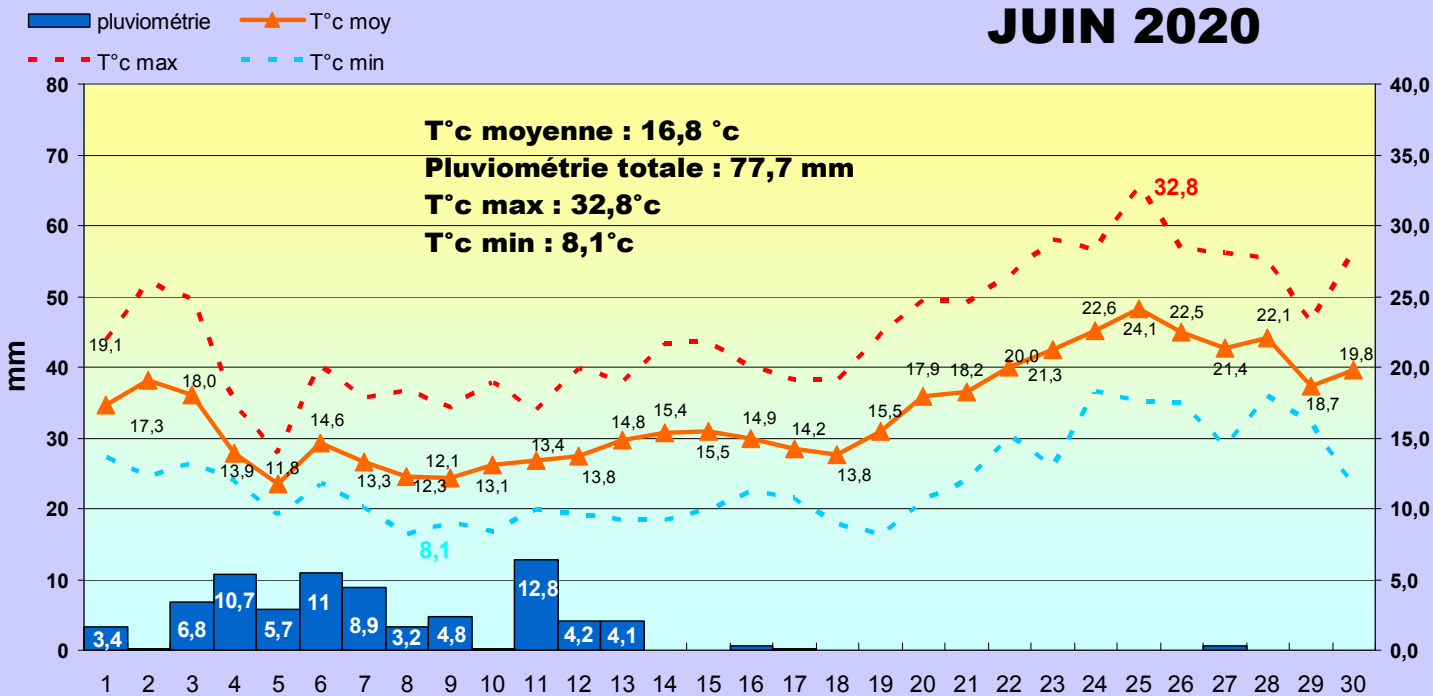


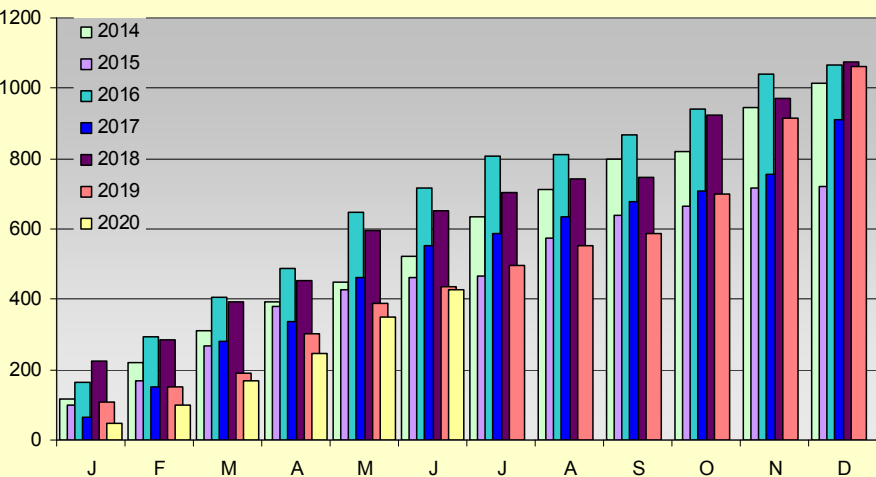
# JUIN 2020



**La température moyenne du mois de Juin 2020 avec 16,8°c est la plus faible moyenne pour un mois de juin depuis 2014. En moyenne, la température moyenne en juin est de 19,3°c. Ces faibles températures ont été couplées en début de mois avec une période de pluviométrie.**

**Les vents du Nord et nord ouest ont dominé ce mois de Juin, ce qui explique en partie le profil des températures et les pluviométries mis en avant dans le graphique précédent.**

## Pluviométrie cumulée mensuelle



## L'année 2020

**Le niveau des précipitations de ce mois de Juin est au dessus de la moyenne des pluviométries depuis 2014 (64,8mm).**

**Cette remonté des niveaux de pluviométrie ne suffit pas à rattraper le retard printanier. 2020 a un cumul de pluviométrie le plus bas depuis 2014 (429,1mm).**

## Pluviométrie totale mensuelle

