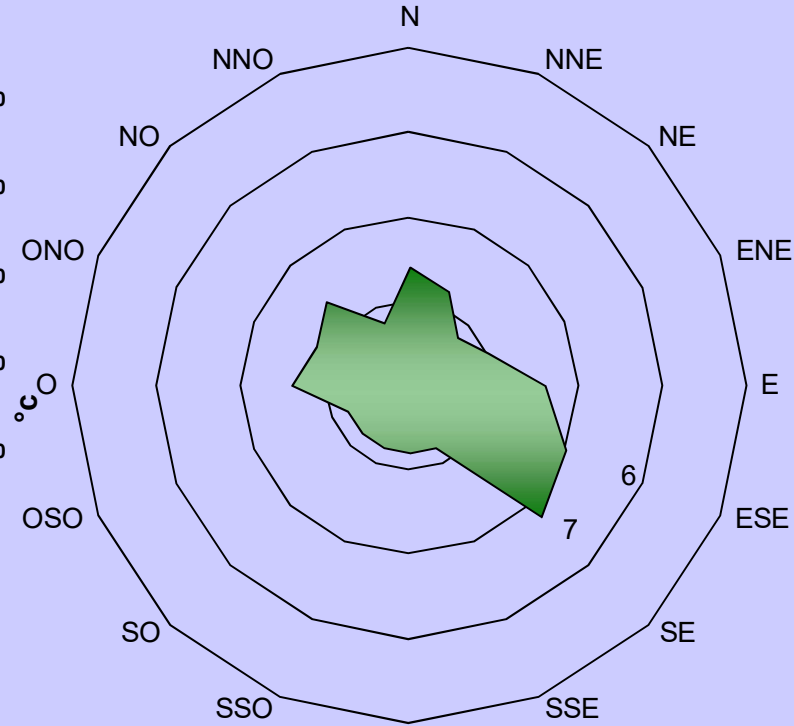
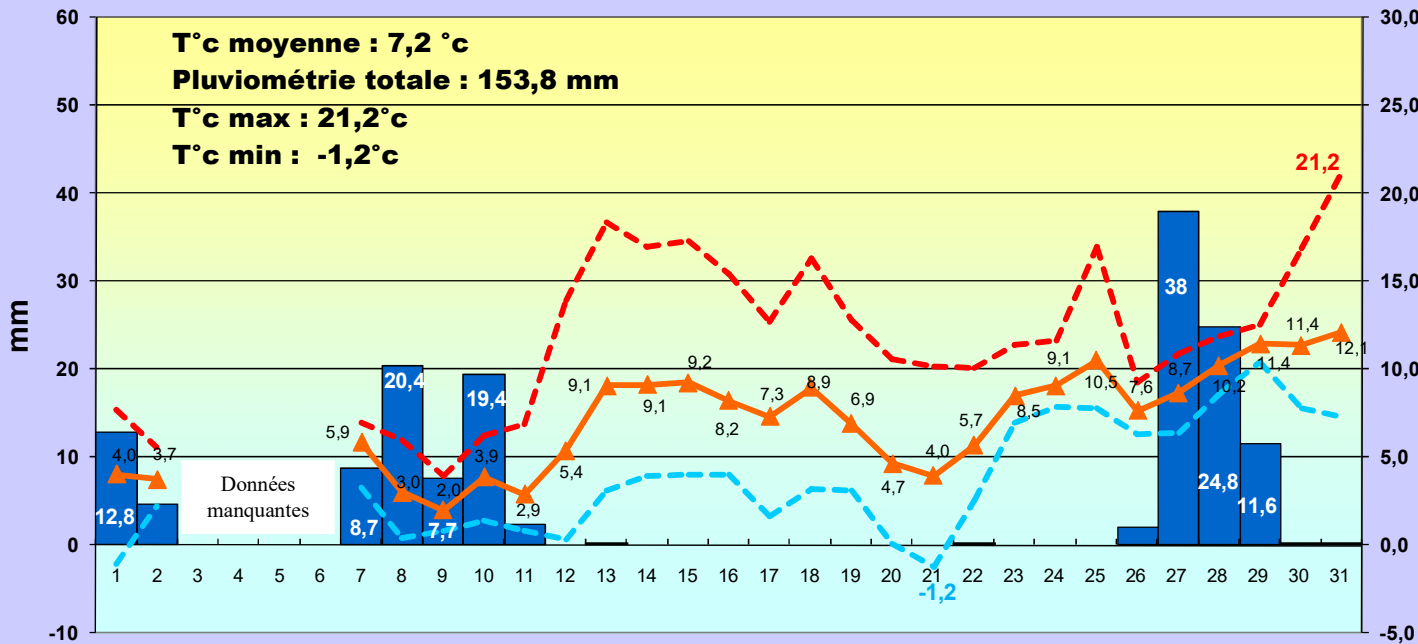


Décembre 2021

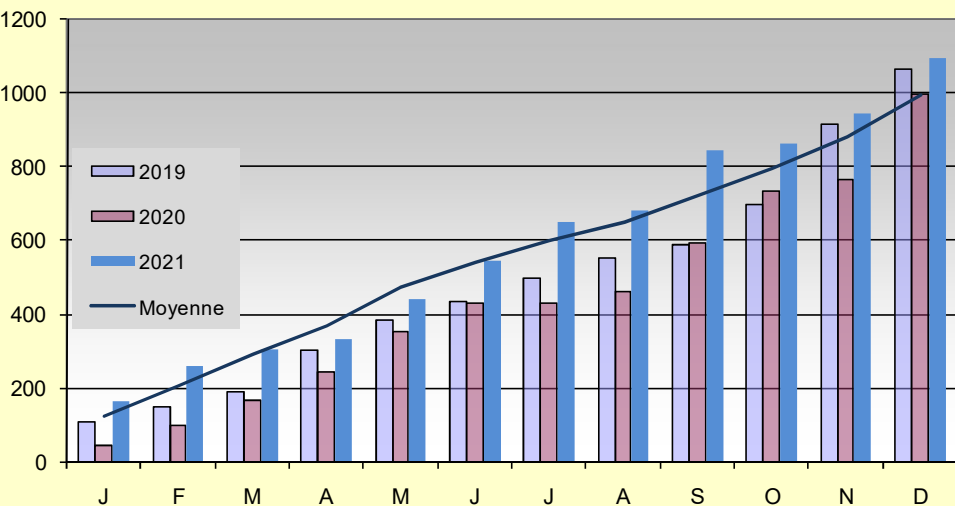
■ pluviométrie ▲ T°c moy
- - - T°c max - - - T°c min



Un mois de décembre globalement moins rigoureux que le mois de novembre passé, confirmé par des températures maximales très douces. Avec 21,2°c c'est la maximale la plus élevée enregistrée pour un mois de décembre depuis 2014. Les pluviométries furent abondantes dépassant de 50 mm la moyenne pour un mois de décembre.

Le graphique montre une large dominance du vent de secteur sud-est, corrélée avec la période douce et sèche de mi-décembre.

Pluviométrie cumulée (2019 à 2021 et moyenne depuis 2014)



Cette pluviométrie largement supérieure à la moyenne en décembre vient accentuer le cumul de pluie globale de cette année 2021 avec au total : 1093,5 mm

Pluviométrie mensuelle 2021 / pluviométrie moyenne mensuelle

