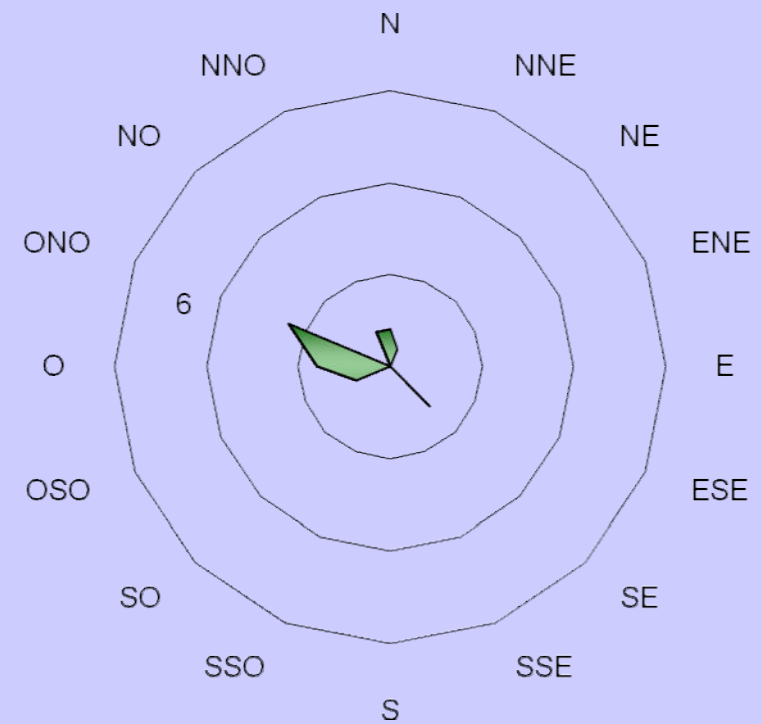
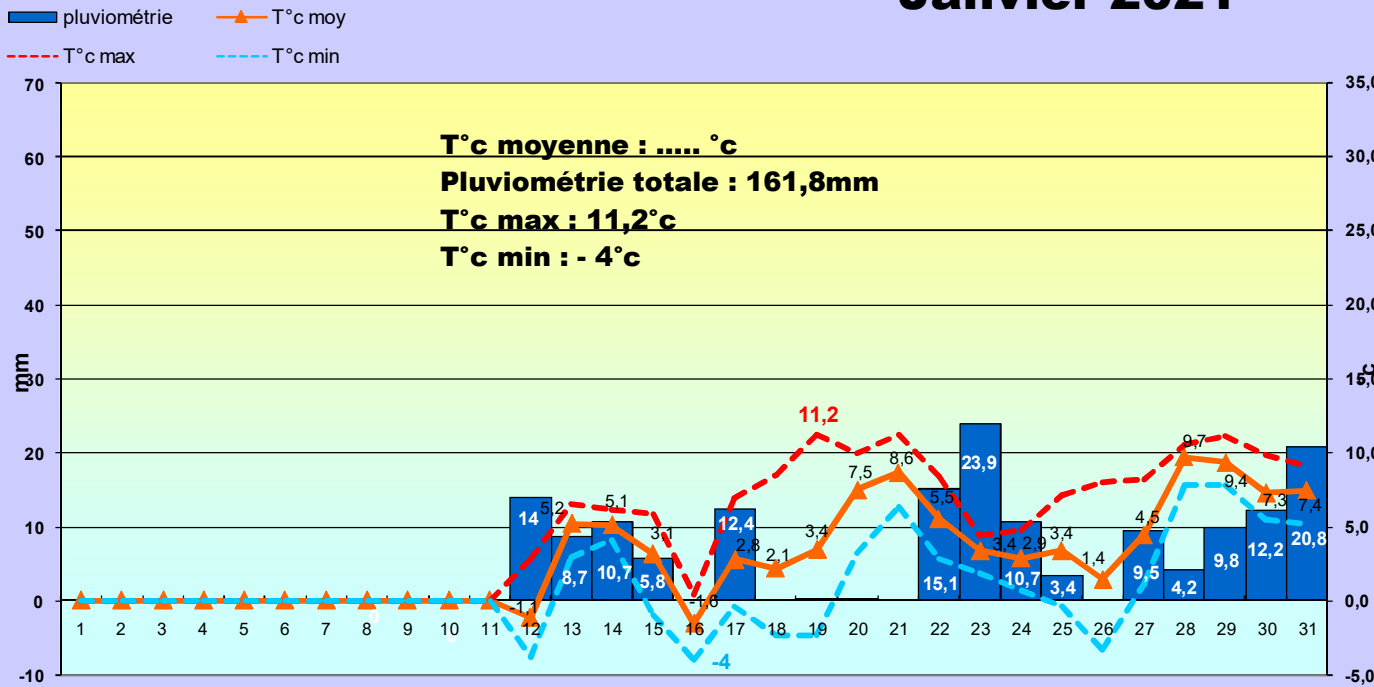


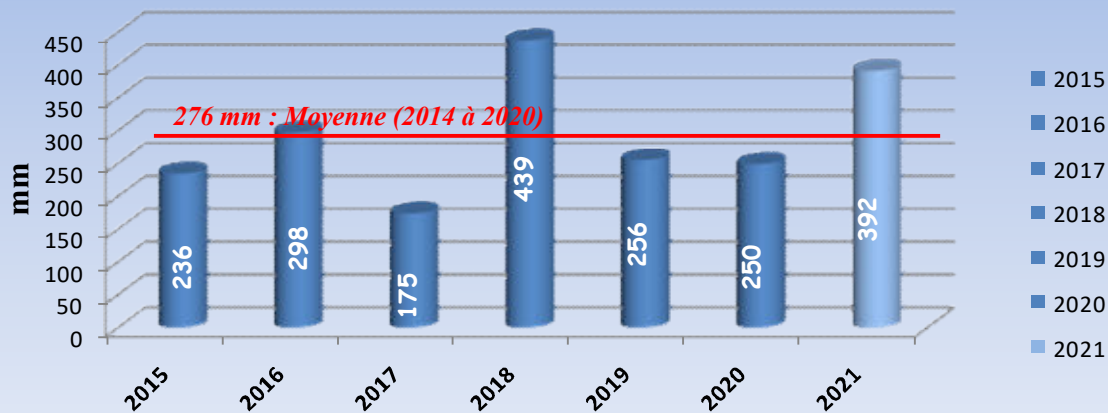
Janvier 2021



Les 12 premiers jours de cette nouvelle année 2021 n'ont pas de données de températures car une panne informatique a éliminé les relevés. Cependant, je tiens à remercier Florence AYRAL de la Raffinie pour la transmission de ses données pluviométriques nous permettant de compléter ce mois de janvier relativement pluvieux avec 161,8mm.

Les pertes des données du début de ce mois ne permettent pas de donner des tendances pour cette période.

Pluviométrie durant la période d'hiver météorologique



Pluviométrie comparative des hivers météorologiques à Meljac.

L'hiver météorologique englobe les mois de décembre, janvier et février. Cette période froide et pluvieuse représente en moyenne 29% de la pluviométrie totale sur 12 mois soit 276 mm. En 2018, la pluviométrie hivernale a été concentrée sur ces 3 mois à 39% de la pluviométrie annuelle, avec 439 mm.

Pour l'hiver 2021, du mois de décembre 2020 au mois de février 2021, la pluviométrie des 2 premiers mois est déjà à 392 mm ! Cette période trop pluvieuse laisse présager une répartition défavorable des pluies durant le reste de l'année 2021.