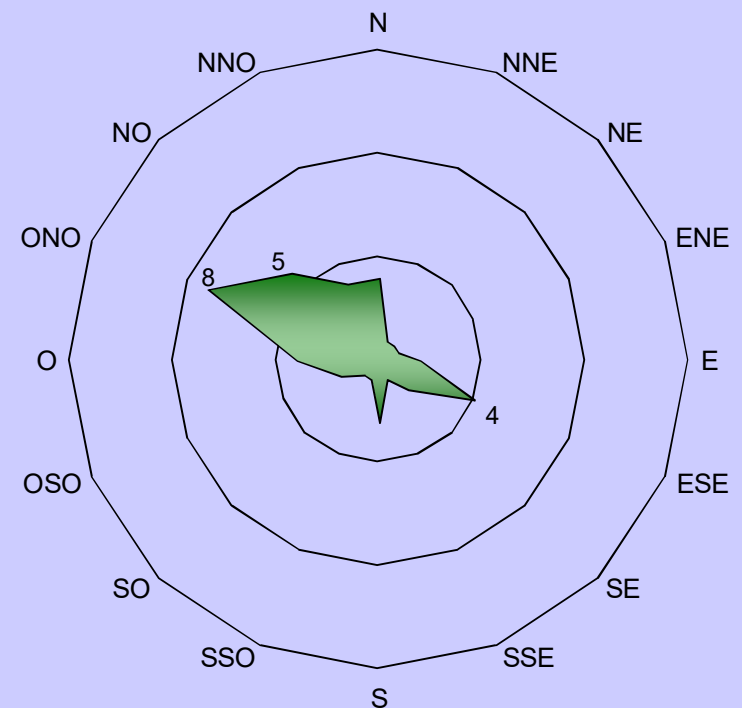
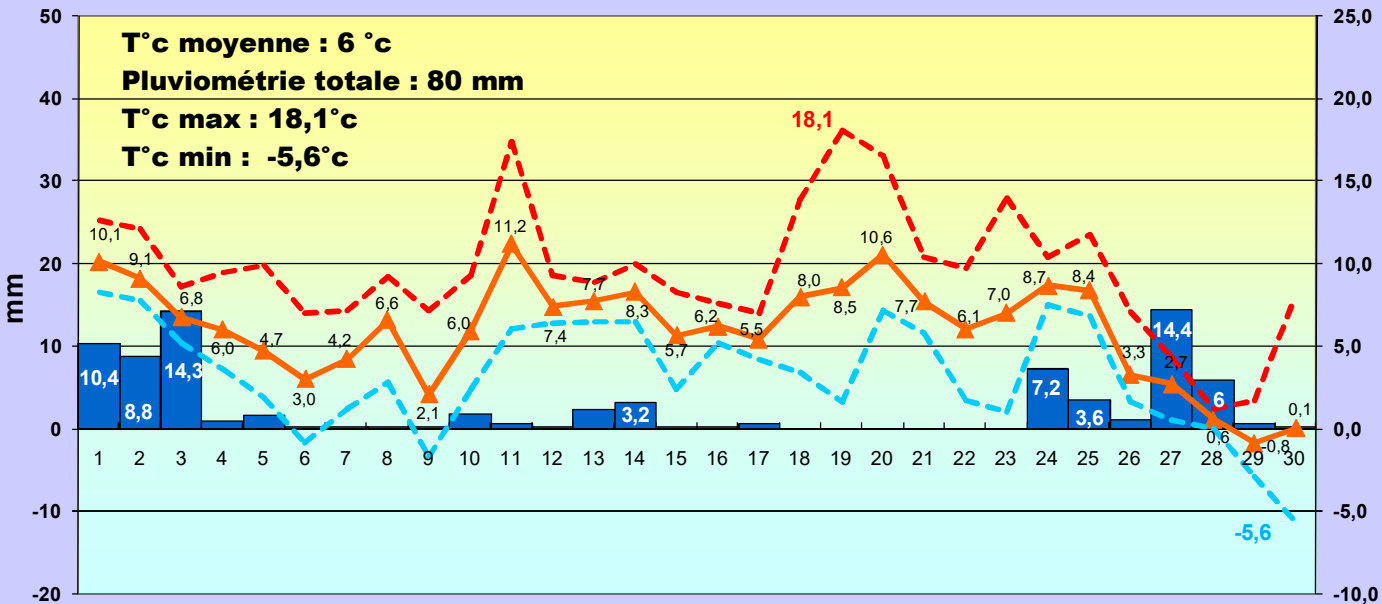


Novembre 2021

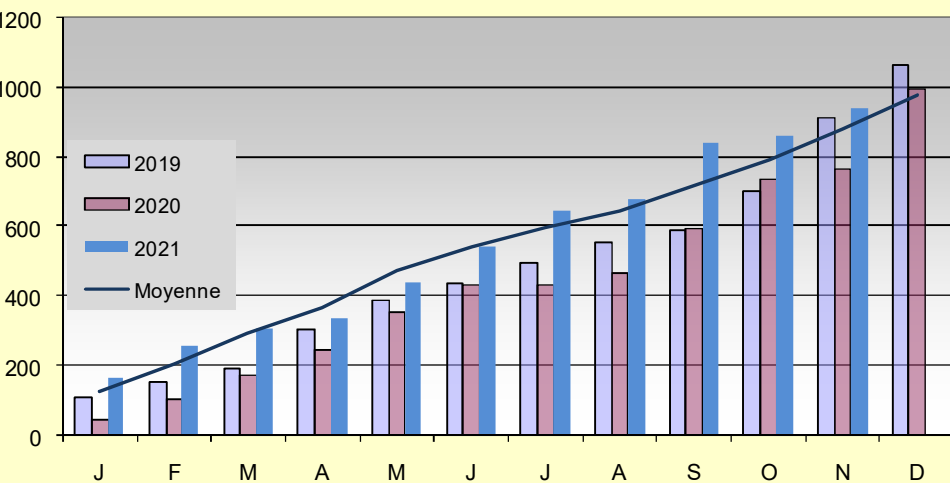
■ pluviométrie ▲ T°c moy
- - - T°c max - - - T°c min



Dans la continuité du mois d'octobre, ce mois de novembre 2021 fut très frais en moyenne avec en fin de période une minimale à -5,6°c qui est la température la plus fraîche enregistrée pour cette année 2021. La température moyenne de ce mois est de 6°c alors qu'en moyenne en novembre elle avoisine les 8°c. La pluviométrie de 80 mm est dans la moyenne pour cette période de l'année.

La dominance des vents de secteur ouest sont à l'origine des 12 jours de pluies enregistrés. Par ailleurs, la vitesse moyenne du vent d'environ 7km/h est plus faible que la normale : 9 km/h

Pluviométrie cumulée (2019 à 2021 et moyenne depuis 2014)



Le retour d'une pluviométrie moyenne maintien le niveau élevé de la quantité d'eau cumulée sur cette année 2021. Fin novembre la pluviométrie cumulée est de 936mm.

Pluviométrie mensuelle 2021 / pluviométrie moyenne mensuelle

